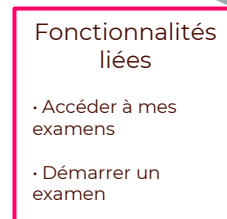
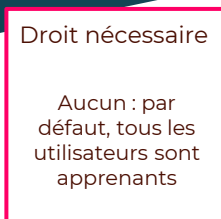
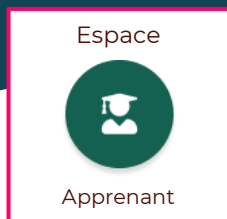


FICHE FLASH

ESPACE APPRENANT

Partie 1 - Accéder à mes examens



Vous êtes étudiants et souhaitez accéder à vos examens et conférences dans votre plateforme THEIA. Voici une procédure vous indiquant comment procéder.

The screenshot shows the 'Mes épreuves' page on THEIA. The left sidebar has a menu with 'Evaluations' (1) and 'Mes épreuves' (2). The main area has tabs for 'Aujourd'hui' (3), 'A venir', and 'Terminées'. Below the tabs are 'Épreuves du jour' (1) and 'Accès direct' (8) boxes. A search bar 'Rechercher une épreuve' is present. Below it is an exam card (4) for 'Copie - Examen 3. 20/03' with dates and a status 'Non commencée'. A red arrow points from the 'Entrer' button (5) on the exam card to an 'Accéder à l'épreuve' modal box (7) which contains an input field for 'Code d'accès' (6) and an 'Accéder' button.

? ACCEDER A LA LISTE DE MES EPREUVES

1. Dans l'espace apprenant, aller dans le menu Evaluations (1) > sous-menu Mes épreuves (2). Les épreuves auxquelles vous êtes inscrits apparaissent ici.

Par défaut, seules les épreuves ayant lieu dans la journée apparaissent dans la liste. Si vous voulez consulter les épreuves à venir sur un plus long terme ou les épreuves passées, vous pouvez mobiliser les onglets « A venir » ou « Terminées » (3)

Vous pouvez consulter les dates de début et de fin de l'épreuve pour chaque examen (4). Attention : ceci n'est pas le temps de composition de l'épreuve, mais la période pendant laquelle vous pouvez la passer. Si une limite de temps de composition est prévue, elle sera affichée dans la colonne d'à côté.

? COMMENCER UNE EPREUVE

2. Pour démarrer une épreuve, cliquer sur le bouton « Entrer » (5).
3. Si un code d'accès est paramétré, une fenêtre s'ouvre pour vous demander de le renseigner (6). Vous pouvez ensuite accéder à l'examen (7).

Ce code d'accès n'est connu que de l'équipe pédagogique et doit vous être communiqué peu avant le début de l'examen.

Si vous avez un code d'accès, vous pouvez également le renseigner dans la fenêtre « Accès direct » (8). Ceci vous redirigera directement sur le bon examen.

Attention : en cliquant sur « Accéder » l'examen démarre. Si un temps de composition est prévu, le chrono est lancé et votre examen a officiellement démarré.